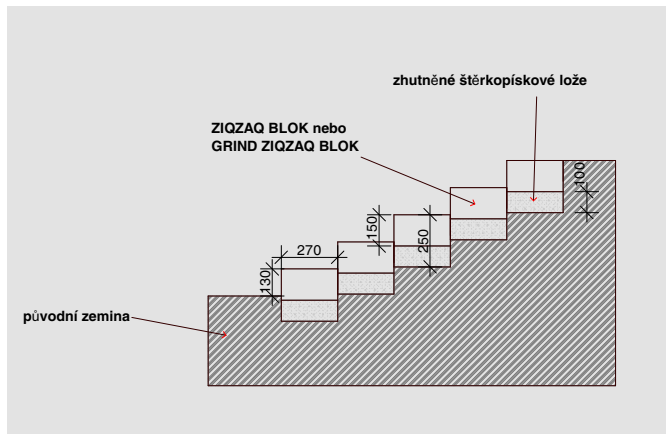
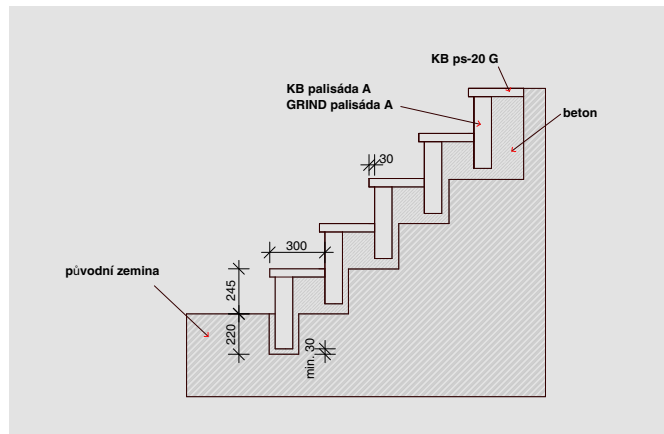


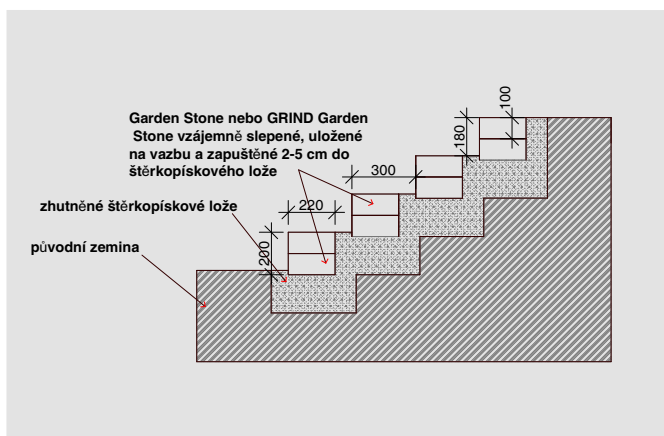
Varianty zahradních schodišť



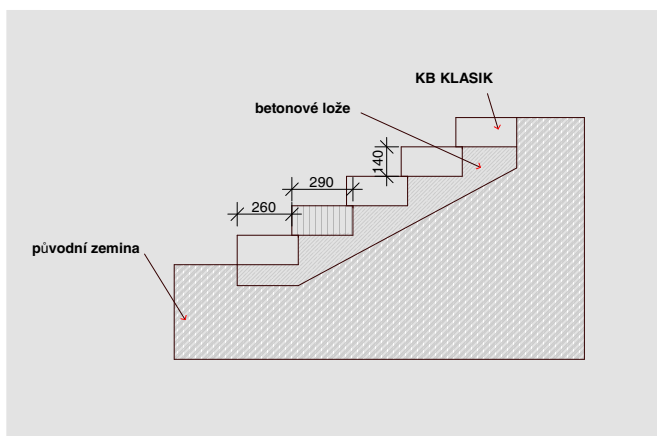
Jednoduché skládané schodišťové stupně pro překonání terénních nerovností z tvarovek ZIQZAQ BLOK nebo ZIQZAQ BLOK GRIND uložených do pevného štěrkopískového nebo betonového lože. Tvarovky lze pro lepší stabilitu vzájemně spojit mrazuvzdorným flexibilním lepidlem.



Jednoduché schodišťové stupně pro překonání terénních nerovností z tvarovek KB Palisáda A nebo KB Palisáda A GRIND uložených do betonového lože. Stupně lze vyplnit pískem, trávnikem, zámkovou dlažbou nebo zakrýt broušenými stříškami KB ps-20 G.

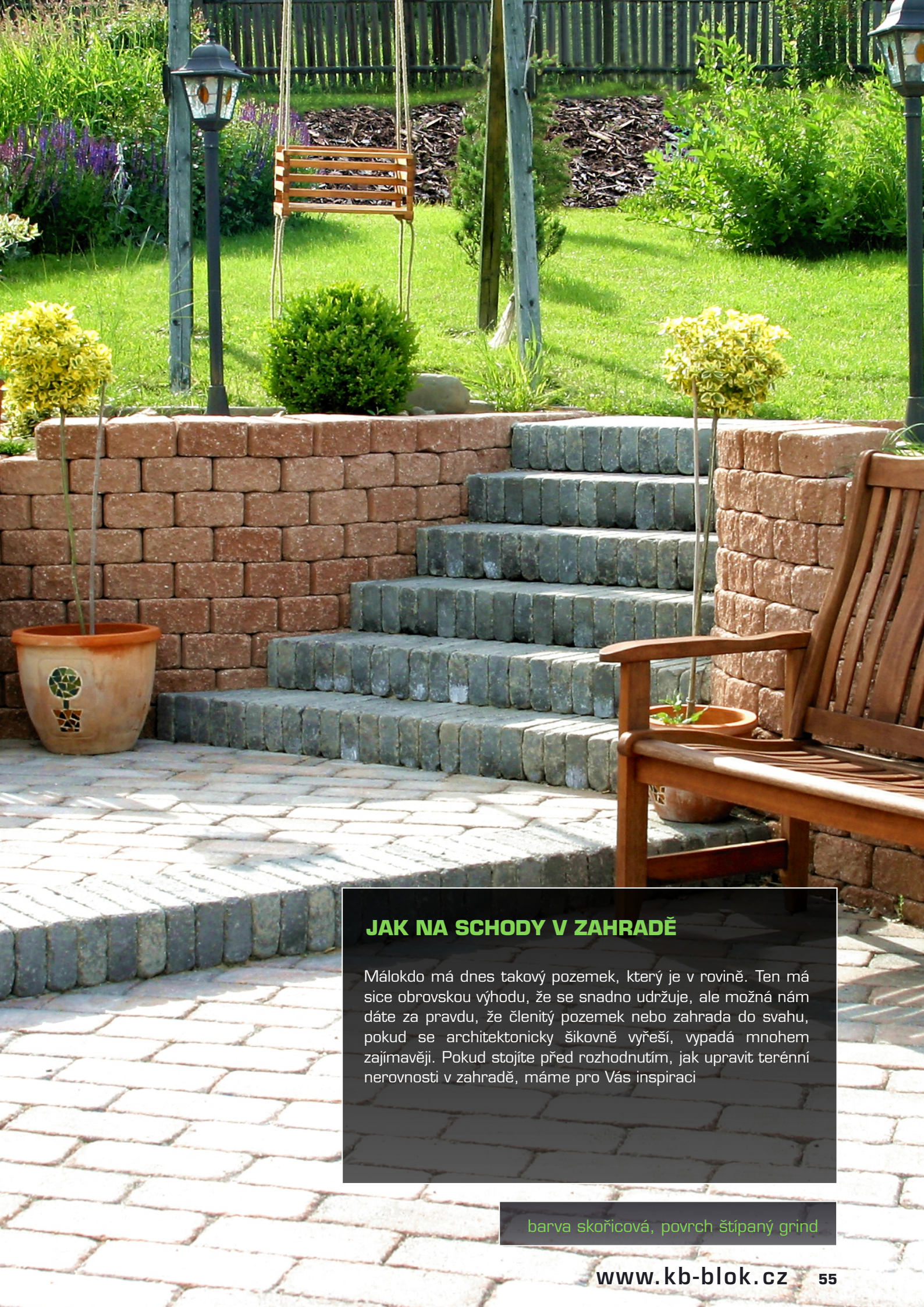


Jednoduché skládané schodišťové stupně pro překonání terénních nerovností z tvarovek GARDEN STONE nebo GARDEN STONE GRIND uložených do betonového lože. Pro lepší stabilitu lze tvarovky vzájemně spojit mrazuvzdorným flexibilním lepidlem.



Tvarovky Betonová cihla KB nazděné do betonového lože.





JAK NA SCHODY V ZAHRADĚ

Málokdo má dnes takový pozemek, který je v rovině. Ten má sice obrovskou výhodu, že se snadno udržuje, ale možná nám dáte za pravdu, že členitý pozemek nebo zahrada do svahu, pokud se architektonicky šikovně vyřeší, vypadá mnohem zajímavěji. Pokud stojíte před rozhodnutím, jak upravit terénní nerovnosti v zahradě, máme pro Vás inspiraci

barva skořicová, povrch štípaný grind